

# Vrijwilligers

## ***Algemene bepalingen vrijwilligers***

Bij een sportvereniging aangesloten zijn biedt veel mensen mogelijkheid om de sport te beoefenen, en dit ook samen met anderen te delen. Ook alle taken moeten samen worden gedaan. Lessende leden dragen bij om de activiteiten mogelijk te maken, zo houden we de contributies laag.

Zodra én zolang je bij een bepaalde dienst ingeschreven staat ben jij verantwoordelijk voor die dienst, als je niet (meer) kunt dien je ***zelf*** vervanging te regelen! Je kunt de dienst ter overname aanbieden op Inzetrooster, maar nogmaals blijft het jouw verantwoordelijkheid. Voor hulp hierbij kun je je wel altijd richten tot Fietje van Bruggen (06 - 2358 4404 of [fietjevanbruggen@gmail.com](mailto:fietjevanbruggen@gmail.com) ).

Bij het niet nakomen van vrijwilligerstaken zonder hiervoor zelf vervanging te hebben geregeld wordt een boete in rekening gebracht van € 25. De evenement leiding ziet erop toe dat iedereen zijn taken volbrengt.

Je moet ervan uit gaan dat je ongeveer 7 keer per jaar aan de beurt bent. ***Schrijf je jezelf niet in, dan wordt je ingedeeld op nog openstaande diensten!***

## Uitleg Inzetrooster



Je schrijft je in voor diensten via de website van "Inzetrooster". Als er nog diensten niet ingevuld zijn, of als je nieuw bent bij de club, zal Fietje een mail sturen vanuit Inzetrooster met de oproep je in te schrijven. In deze mail is een directe inlog link, deze blijft helaas maar 7 dagen geldig. Daarna moet je je inloggen met je naam en gebruikersnaam.

Inloggen kan via de link <https://willaeruiters.inzetrooster.nl/login>  
klik dan vervolgens op "[Logingegevens opvragen](#)" (of klik op deze link)

Vervolgens krijg je een mail met daarin een link om een wachtwoord in te stellen, in de mail staat ook wat jouw gebruikersnaam is.

Onderaan de pagina kun je ook naar "uitleg gebruikers" doorklikken, daar staat alles in. De tabbladen wijzen zich verder vanzelf.

*Voor nog meer gebruiksgemak kun je de website toevoegen op je startscherm. Je blijft dan gewoon ingelogd en je kunt altijd op je smartphone zien wanneer jij en ook de anderen staan ingedeeld.*


## Hoe kan ik de Inzetrooster App installeren?

Inzetrooster is een webapp en staat dus **niet** in de Apple Store of Google Play. Je kunt wel een snelkoppeling (icoontje) op je iPhone, iPad, Android tab, etc. zetten daarna functioneert de webapp exact het zelfde als een geïnstalleerde app.


### Voor iPhone met Safari

1. Zoek de share icon  onderaan je scherm
2. Zoek het icoontje:  Zet op beginscherm
3. Klik op 'Voeg toe'
4. De webapp is nu op je beginscherm.


### Voor Samsung browsers

1. Klik op het menu rechts onderaan je scherm  

2. Klik op 'Pagina toevoegen aan'
3. Klik op 'Startscherm' en 'Toevoegen'
4. De webapp is nu op je startscherm.

### Voor Android met Chrome

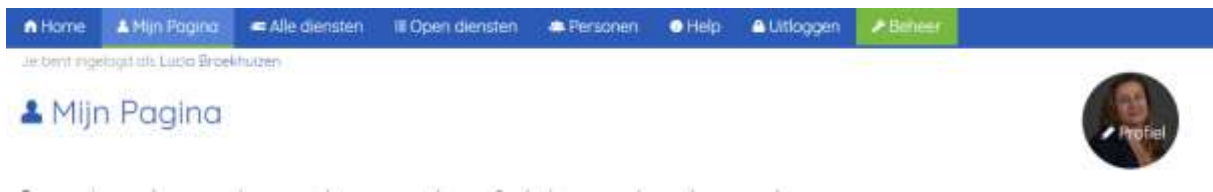
1. Klik op het menu instellingen 
2. Klik op 'Toevoegen aan startscherm'
3. Klik op 'Toevoegen'
4. De webapp is nu op je startscherm.

### Voor Firefox browsers

1. Klik op het menu onderaan je scherm 
2. Klik op 'Installeren'
3. Klik op 'Automatisch toevoegen'
4. De webapp is nu op je startscherm.



Op "Mijn Pagina" zie je de diensten waarop je bent ingeroosterd. Als je rechts in het scherm op het potloodje met tekst "profiel" klikt, kun je je gegevens en wachtwoord aanpassen. En eventueel een foto toevoegen.



## Inschrijven

Bij tabblad "Alle diensten" zie je welke diensten er zijn, ook reeds ingevulde, en je kunt hier je dienst kiezen. Bij "Open diensten" zie je alleen een overzicht van alle nog openstaande diensten.

Bij open diensten kan je een dienst uitzoeken om in te schrijven. Op de dag van inschrijven kan je je ook weer uitschrijven. Later dan een dag moet je de diensten overdragen aan een ander, dit kan door een mail naar 1 specifiek persoon of naar verschillende personen. Klik hieronder bij de betreffende dienst op "overdragen".

## Printen

Let op: dit kan alleen als je via de computer inlogt.

The screenshot shows a web application interface. At the top, there is a navigation bar with links: Home, Mijn Pagina, Alle diensten (selected), Open diensten, Personen, Help, Uitloggen, and Beheer. Below the navigation bar, it says 'Je bent ingelogd als Luba Broekhuizen'. The main heading is 'Alle diensten'. Below this, it says 'Je kunt een selectie maken via de filter hieronder of gebruik de kalender:'. There is a 'Filter' button with a dropdown arrow. Below the filter is a table with columns: Datum, Tijd, Groep, Opmerkingen, and Persoon. The first row of the table shows 'Zaterdag 18 Maart 2023' and '10:00 - 11:00'. There is a printer icon in the top right corner of the table area. A red circle highlights the 'Filter' button, and a purple circle highlights the printer icon. A red arrow points from the 'Filter' button to the text below, and a purple arrow points from the printer icon to the text below.

Datum	Tijd	Groep	Opmerkingen	Persoon
Zaterdag 18 Maart 2023	10:00 - 11:00			

Via "Filter" kun je bepaalde weken, maanden, jaren etc selecteren om weer te geven.

Via het printer afbeeldinkje kun je vervolgens de vrijwilligerslijst uitprinten